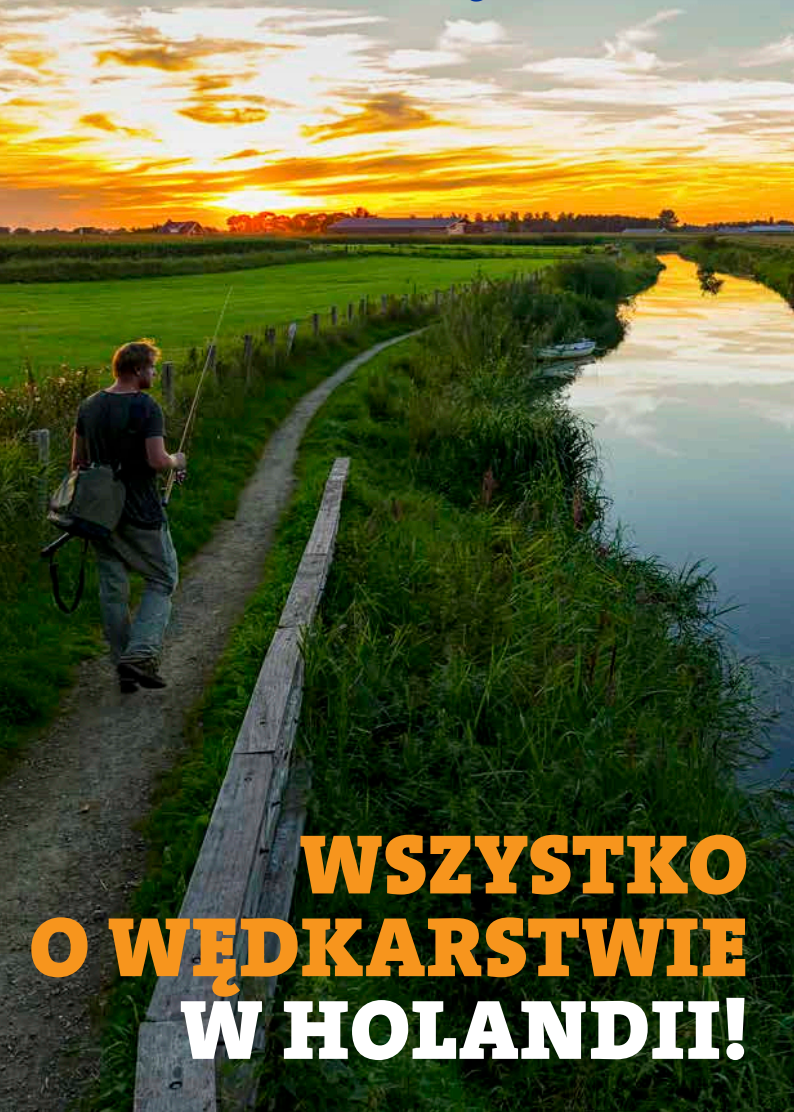




*Fishing in*  
**HOLLAND**

[www.fishinginholland.nl](http://www.fishinginholland.nl)



**WSZYSTKO  
O WĘDKARSTWIE  
W HOLANDII!**



## SPIS TREŚCI

- 4 Łowienie ryb?**  
Zawsze miej ze sobą VISpas!
- 5 Witaj w Holandii**  
kraju wędkarstwa sportowego!
- 6 Nie masz jeszcze 14 lat?**
- 7 Dowiedz się za pomocą VISplanner  
gdzie możesz łowić!**
- 10 Co mogę łowić?**
- 12 Przepisy prawne, warunki i  
kodeksy postępowania**
- 14 Minimalne wymiary gatunków  
ryb**
- 15 Okres ochronny**
- 18 Warunki ogólne**  
karty VISpas i karty Mały VISpas
- 19 Kodeks postępowania:**  
odpowiedzialne wędkarstwo  
sportowe
- 20 Połowy nocne i łowienie przy  
pomocy trzech wędek**
- 22 Wędkarstwo morskie**  
w Holandii
- 23 Minimalne wymiary gatunków  
ryb morskich**
- 24 Doskonałe udogodnienia**
- 28 Najlepsze miejsca docelowe i  
punkty**
- 30 Jak łowić?**
- 31 Bezpłatne zezwolenie na  
współłowienie**
- 32 Sprawdź w VISplanner gdzie  
możesz łowić ryby!**

# »» ŁOWIENIE RYB? ZAWSZE MIEJ ZE SOBĄ VISPAS

## Bardzo dużo wód z kartą VISpas

Holandia jest rajem dla wędkarzy. W porównaniu z innymi krajami mamy bardzo dużo wód połowowych, do łowienia w większości z nich upoważnia VISpas.

VISpas tworzy wraz z Wykazem Wód Połowowych (Lijsten van Viswateren) pisemne zezwolenie. Podczas łowienia ryb należy mieć przy sobie obydwa dokumenty. Zamiast papierowej wersji Wspólnego Wykazu Niderlandzkich Wód Połowowych (Gezamenlijke Lijst van Nederlandse Viswateren) można również korzystać z bezpłatnej aplikacji VISplanner na smartfony. Patrz na [www.visplanner.nl](http://www.visplanner.nl) lub pobierz bezpłatną aplikację!

VISpas jest jednocześnie dowodem przynależności do klubu wędkarskiego, powiązanego ze Royal Sportvisserij Nederland (Holenderskie Rybołówstwo Sportowe). Członkostwo kosztu-

je około 30 do 40 euro rocznie. Jako członek masz prawo, aby łowić przy użyciu maksymalnie dwóch wędek i wszystkich dozwolonych prawnie przynęt wędkarskich we wszystkich wodach, znajdujących się we Wspólnym Wykazie Niderlandzkich Wód Połowowych i wodach, znajdujących się na dołączonej ewentualnie liście stowarzyszenia.

## Kup kartę VISpas

Zamów kartę VISpas łatwo i szybko online na [www.vispas.nl](http://www.vispas.nl). Po opłacie online za pośrednictwem iDEAL, Mistercash, VISA lub MasterCard otrzymasz pocztą elektroniczną tymczasową kartę VISpas i Wykazy Wód Połowowych, aby już bezpośrednio móc łowić w bardzo wielu wodach. Istnieje także możliwość zakupu karty VISpas w jednym z setek sklepów wędkarskich w Holandii.



# Witaj W HOLANDII, KRAJU WĘDKARSTWA SPORTOWEGO!

**Holandia jest miejscem przeznaczenia dla wędkarzy sportowych! Niezależnie od tego czy dotyczy to jednego dnia czy całych wakacji wędkarskich. Daj się zaskoczyć wspaniałymi przygodami wędkarskimi, które można tu przeżyć!**

Holandia jest położona w znacznej części poniżej poziomu morza i dzięki temu należy do najbardziej obfitujących w wodę krajów na świecie. Od dużych rzek, przez delty rzek, aż po rozległe jeziora. Od charakterystycznych polderów po sieć kanałów Amsterdamu: Holandia ma to wszystko i wszędzie można złowić ryby. Przeżyj spektakularne przygody wędkarskie dzięki ogromnym szczupakom, mega okoniom, wspaniałym karpom i bardzo silnym labraksom. Albo ze swojego wygodnego fotela oddaj się relaksującemu łowieniu leszcza, lina i płoci.

Wolisz połowy na morzu? Również to jest możliwe w Holandii. Wzdłuż naszej ponad 500 km holenderskiej linii brzegowej znajdują się niezliczone punkty wędkarskie. Plaże, porty, molo, słynna Zelandzka Delta i Wyspy Fryzyjskie. Wszędzie można złowić bogatą mieszankę pięknych i smacznych ryb morskich.



# »» NIE MASZ JESZCZE 14 LAT?

## (tańsza) młodzieżowa karta JeugdVISpas < 14 lat

Dla młodzieży w wieku poniżej 14 lat (data odniesienia 1 stycznia), chcącej łowić za pomocą dwóch wędek i wszystkich rodzajów przynęt wędkarskich istnieje karta JeugdVISpas. Jeżeli kupisz kartę JeugdVISpas, stajesz się automatycznie członkiem stowarzyszenia wędkarskiego i możesz korzystać ze wszystkich zalet, związanych z kartą VISpas. Karta JeugdVISpas jest o wiele tańsza niż karta VISpas; kosztuje około 15 euro.

Nie masz jeszcze 14 lat i chcesz łowić jedynie w wodach lokalnego klubu wędkarskiego z maksymalnie jedną wędką i wskazanymi przynętami? Potrzebujesz wówczas jedynie

Jeugdvergunning (Pozwolenie dla młodzieży). Wydawane jest ono najczęściej tanio przez lokalne stowarzyszenie wędkarskie, ale oferuje znacznie mniej możliwości niż JeugdVISpas.

Zamów kartę JeugdVISpas przez [www.vispas.nl](http://www.vispas.nl) lub kup ją w najbliższym sklepie wędkarskim.

## Młodzież może współłowić bezpłatnie

Młodzież poniżej 14 roku życia nie potrzebuje Jeugdvergunning lub JeugdVISpas, gdy łowi pod nadzorem osoby dorosłej, będącej w posiadaniu ważnej karty VISpas lub Małej Karty VISpas (Kleine VISpas). Wówczas obowiązuje jednak ograniczenie: młodzież może łowić tylko za pomocą jednej wędkę, na tych samych warunkach jak osoba towarzysząca. Nie ma ograniczenia odnośnie liczby dzieci łowiących pod nadzorem.




## DOWIEDZ SIĘ ZA POMOCĄ VISPLANNER GDZIE MOŻESZ ŁOWIĆ!

Z kartą VISpas możesz łowić w ponad 90% holenderskich wód powierzchniowych. Wszystkie te wody są zawarte w odnośnym Wspólnym Wykazie Holenderskich Wód Połowowych; ujętym w broszurze. VISplanner jest prawomocnym cyfrowym odpowiednikiem tej broszury.

VISplanner jest dostępny jako aplikacja i witryna internetowa. Za jego pomocą można w łatwy sposób znaleźć na Google Maps, miejsca gdzie można łowić, a gdzie nie, gdy jest się w posiadaniu karty VISpas. Za pomocą jednego uderzenia w powierzchnię wody można uzyskać więcej informacji na temat danej wody.

VISplanner jest bezpłatny, zawsze zaktualizowany, oszczędza środowisko i jest o wiele bardziej przyjazny dla użytkowników niż broszura. Więcej informacji i krótką instrukcję wideo znajdziesz na [www.visplanner.nl](http://www.visplanner.nl)



A fisherman in a dark jacket and cap stands on a grassy bank holding a fishing rod and net, with cows grazing nearby. The scene is set outdoors near a body of water under a clear blue sky.

**“BARDZO DUŻO WÓD Z KARTĄ  
VISPAS. CZŁONKOSTWO  
KOSZTUJE OKOŁO 30 DO 40  
EURO ROCZNIE.”**



## CO MOGĘ ŁOWIĆ?

Holandia posiada bardzo dobre i zróżnicowane zasoby rybne. Oznacza to automatycznie, że nasz kraj ma wystarczająco dużo do zaoferowania dla każdego typu wędkarza sportowego. Warto tu wspomnieć duże szczupaki i sandacze, mega okonie, wspaniałe karpie, bardzo silne labraksy i wiele gatunków ryb spokojnego żeru.

W naszym kalendarzu połowowym (Viskalender) można zobaczyć, jaki jest dokładnie najlepszy czas na połowy określonych gatunków ryb w Holandii. Kalendarz zawiera również wykaz okresów ochronnych.

**Uwaga:** dla różnych gatunków ryb (w tym karp, szczupak i węgorz) przez cały rok obowiązuje nakaz wypuszczania ryb z powrotem do łowiska, jak to określono w warunkach udzielania pozwoleń, załączonych do karty VISpas.

Najlepszy    Dobry    Rozsądny    Zły/Okres zamknięty    O = Okres zamknięty (zawsze resetuj)

	Januar	Februar	Märch	April	Mai	Juni	Juli	August	September	Oktober	November	Dezember
Okoń				o	o							
Brzana				o	o							
Karp												
Sum	o	o	o	o	o	o	o	o	o	o	o	o
Boleń												
Szczupak			o	o	o							
Sandacz				o	o							
Płoć / Leszcz												
Parposz	o	o	o	o	o	o	o	o	o	o	o	o
Gładki rekin												
Sola												
Labraks	o	o	o	o	o	o	o	o	o	o	o	o
Zimnica / Witlinek												
Belona												
Makreła												

# PRZEPISY PRAWNE, WARUNKI I KODEKSY POSTĘPOWANIA

Rybołówstwo sportowe reguluje ustawa o rybołówstwie Visserijwet 1963. Najważniejsze przepisy prawne opisane są poniżej.

## PISEMNA ZGODA (Zezwolenie)

Aby móc łowić w wodach śródlądowych każdy wędkarz sportowy – niezależnie od wieku – musi zawsze posiadać pisemną zgodę (zezwolenie) od właściciela prawa do połowu ryb w wodach, w których wędkarz zamierza łowić. Właścicielem prawa do połowu ryb jest w większości przypadków klub wędkarski lub związek, który wynajął prawa do połowu ryb.

Pisemna zgoda opisuje gdzie i na jakich warunkach można łowić ryby. Karta VISpas i przynależne do niego Wykaz(y) Wód Połowowych tworzą razem pisemną zgodę, dopuszczającą połowy w wodach wymienionych w wykazie/wykazach wód połowowych.



To samo dotyczy karty Mały VISpas, który razem z Małą Listą Wód Połowowych tworzy pisemną zgodę. Także kombinacja karty VISpas i VISplanner jest ważnym zezwoleniem (patrz [www.visplanner.nl](http://www.visplanner.nl) lub pobierz bezpłatną aplikację VISplanner!)

**Uwaga:** przypadku posiadania karty Mały VISpas można łowić jedną wędką, wyposażoną w jeden pojedynczy haczyk i z ograniczoną liczbą (wyznaczonych) przynęt wędkarskich w ograniczonej liczbie wód, zawartych w odnośnym Małym Wykazie Wód Połowowych. Karta Mały VISpas tworzy razem z Małym Wykazem Wód Połowowych pisemną zgodę.

## ZAKAZ STOSOWANIA ŻYWEJ PRZYNĘTY

Zabrania się używania zwierząt kręgowych jako przynęty (m.in. żywe ryby, płazy, gady, ptaki lub ssaki). Ryby z czerwiemi, robaki, itp. są dozwolone..

## Rodzaje przynęt

Wskazane rodzaje przynęt to: chleb, ziemniak, ciasto, ser, zboże, nasiona, robak, krewetka, owady i larwy owadów oraz ich małe imitacje (nie większe niż 2,5 cm). Jedynie posiadacze karty VISpas mogą, przy spełnieniu ściśle określonych warunków, łowić ryby na zwierzęce odpady poubojowe, martwą rybkę lub kawałek ryby (bez względu na jej rozmiar) i wszystkie rodzaje sztucznych przynęt. Warunki otrzymujesz wraz z kartą VISpas, a także są one wymienione w papierowym wykazie i VISplanner.

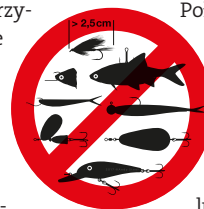


## Martwe i żywe rybki jako przynęta

Dla złowionych ryb, które będą używane jako przynęta, obowiązują specjalne warunki. Są one opisane w 'Ogólnych Warunkach stosowania karty VISpas'. Posiadacze kart Mały VISpas powinni wypuścić z powrotem do tej samej wody wszystkie złowione ryby w stanie nieuszkodzonym i żywe!










## OKRES OCHRONNY PRZYNĘT

Od 1 kwietnia do ostatniej soboty maja obowiązuje zakaz stosowania niektórych przynęt. W tym okresie nie można łowić na zwierzęce odpady poubojowe, martwą rybkę lub kawałek ryby (bez względu na jej rozmiar), wszystkie rodzaje sztucznych przynęt z wyjątkiem sztucznych much mniejszych niż 2,5 cm.



**Uwaga:** w przypadku niektórych wód z Wykazu Wód Połowowych i VISplanner obowiązuje dłuższy okres ochronny dla przynęt. Jest to zaznaczone przy odpowiednim stowarzyszeniu wędkarskim i/lub przy wodach. Dla jeziora IJssel zakaz ten obowiązuje od 16 marca do 30 czerwca włącznie.

# MINIMUMMATEN VISSOORTEN

Lin 25 cm			Kleń 30 cm
Stornia 20 cm			Minóg reczny 20 cm
Okoń** 22 cm			Szczupak 45 cm
Brzana 30 cm			Sandacz 42 cm
Pstrąg potokowy 25 cm			

Jeśli złowisz rybę mniejszą niż obowiązujące minimalne wymiary dla tego gatunku, musisz ją bezzwłocznie wypuścić do tej samej wody!

\*\* Zezwala się (z wyjątkiem Jeziora IJssel) na posiadanie niewymiarowych, żywych okoni pod warunkiem, że ryba będzie przechowywana w siatce na ryby lub we wiadrze wędkarskim i zostanie wypuszczona z powrotem żywa do tej samej wody.

\* Liczba martwych okoni poniżej

minimalnych wymiarów, które ktoś może mieć w posiadaniu jako przynętę została określona (z wyjątkiem Jeziora IJssel) na maksymalnie 20 sztuk.

## Chronione gatunki ryb

W Ustawie o Ochronie Przyrody ujęto kilka gatunków ryb, których nie można łowić. Dotyczy to następujących gatunków ryb: piekielnica, minóg strumieniowy, różanka, strzebla potokowa, sieja, piskorz, koza pospolita, miętus, głowacz i jesiotr zachodni.

Złowisz nieoczekiwanie tego rodzaju rybę, powinieneś niezwłocznie wypuścić ją do tej samej wody. Rybę, której nie znasz, wypuść zawsze z powrotem (patrz też [www.nederlandsevis-sen.nl](http://www.nederlandsevis-sen.nl) lub pobierz bezpłatną aplikację Vissengids)

## Zakaz zabierania ze sobą węgorza

Z powodu zanieczyszczenia wód, budowy grobli i nadmiernych odłowów węgorzowi grozi wyginiecie. Dlatego wędkarze sportowi w Holandii muszą niezwłocznie wypuścić złowionego węgorza do tej samej wody.

## OKRES OCHRONNY I MINIMALNE WYMIARY GATUNKÓW RYB

Dla kilku gatunków ryb obowiązuje okres ochronny. Jeżeli złapiesz taką rybę w tym okresie, powinieneś ją traktować z możliwie jak największą starannością i od razu wypuścić ją - nieuszkodzoną - z powrotem do tej samej wody!

**Uwaga:** Posiadacze karty VISpas powinni zawsze wypuścić z powrotem do tej samej wody w stanie żywym złowionego amura białego, karpia i węgorza. Posiadacze karty Mały VISpas muszą nawet wypuścić z powrotem wszystkie złowione, żywe, ryby!

TABELA GATUNEK RYBY:	OKRES OCHRONNY:
Szczupak	1 marca do ostatniej soboty maja
Sandacz i okoń	1 kwietnia do ostatniej soboty maja
Brzana, kleń, Jaź	1 kwietnia (1.04) do 1 czerwca (1.06)
Minóg rzeczny	1 listopada (1.11) do 1 lutego (1.02) 1 marca (1.03) do 1 maja (1.05)
Pstrąg potokowy	1 października (1.10) do 1 kwietnia (1.04)
Pstrąg morski, Aloza, Parposz, Miętus pospolity, Jelec pospolity, Świn-ka, Lipień, Minóg morski i Sum	przez cały rok



**“POSIADACZ KARTY VISPAS  
LUB KARTY MAŁY VISPAS  
POWIENIEN PRZESTRZEGAĆ  
OKREŚLONYCH WARUNKÓW.  
JEŻELI TEGO NIE ZROBISZ,  
TO TAKIE DZIAŁANIE ZOSTANIE  
UZNANE ZA ŁOWIENIE BEZ  
PISEMNEGO ZEZWOLENIA I  
MOŻESZ ZOSTAĆ UKARANY.”**



# »» WARUNKI OGÓLNE KARTY VISPAS I KARTY MAŁY VISPAS

Posiadacz karty VISpas lub karty Mały VISpas powinien przestrzegać określonych warunków. Jeżeli tego nie zrobisz, to takie działania zostaną uznane za łowienie bez pisemnego zezwolenia i możesz zostać ukarany.

Warunki są ujęte w odnośnych Wykazach Wód Połowowych i VISplanner. Poniżej znajdziesz najważniejsze warunki. Obowiązują one dla wszystkich wód wymienionych w wykazach wód i VISplanner. W odniesieniu do obszarów związkowych i poszczególnych wód mogą obowiązywać dodatkowe / ograniczające warunki. W takim przypadku są one wymienione oddzielnie przy odpowiednim związku lub określonej wodzie.

## Zabrania się:

- » Sprzedawania złowionych ryb.
- » Branie udziału w zawodach wędkarskich i/lub organizowania zawodów wędkarskich, chyba że udzielone zostało w tym celu pisemne zezwolenie przez związek lub klub wędkarski, posiadający prawa do łowienia ryb. Jeżeli wzdłuż wody zostanie ustawiona trasa zawodów, zgodnie z udzielonym zezwoleniem, należy utrzymywać trasę wolną od prze-

- szkód lub uwolnić od przeszkód.
- » Posiadania karpia, węgorza lub amura białego.
- » Łowienia lub dokarmiania kolorowymi czerwiami lub posiadania kolorowych czerwi w pobliżu wody.
- » Łowienia w taki sposób, że (wodne)ptaki mogą przechwycić przynętę.
- » Zostawiania po sobie żyłki wędkarskiej lub jakichkolwiek odpadów na miejscu połowów. Po opuszczeniu łowiska musi być ono czyste!
- » Rozpalania ogniska lub grillowania.
- » Wchodzenia na prywatne tereny i nabrzeża bez zezwolenia właściciela, nawet wówczas, gdy posiada się prawo do łowienia ryb w graniczących z nimi wodach.
- » Wchodzenia na obszary, na których znajdują się nasadzenia i rośliny lub trawa do koszenia, chyba że jest się w posiadaniu ważnego prawa do wchodzenia.
- » Zabierania ze sobą zwierząt domowych przy swobodnie chodzących zwierzętach gospodarskich. Należy zawsze zamykać bramy gospodarstw rolnych.



## KODEKS POSTĘPOWANIA: ODPOWIEDZIALNE WĘDKARSTWO SPORTOWE

Oprócz prawnych przepisów wędkarskich i warunków istnieje również Kodeks Postępowania. Są to ważne 'reguły gry' w zakresie obchodzenia się z rybami, stosowania ołowiu i siatki wędkarskiej. Są one również opisane we Wspólnym Wykazie Holenderskich Wód Połowowych i VISplanner.



**Przeczytaj więcej na temat holenderskiej kultury wędkarskiej i reguł, i obejrzyj wideo:**

## Podstawowe reguły obchodzenia się z rybami:

- » Postaraj się zapobiegać połknięciu haczyka.
- » Dotykaj złowioną rybę jedynie mokrymi rękoma.
- » Usuwać haczyk niezwykle ostrożnie.
- » Wypuść z powrotem nieuszkodzoną rybę do tej samej wody.
- » Jeżeli to nie jest niezbędne, nie używaj siatki wędkarskiej.
- » W miarę możliwości nie używaj ołowiu, lecz przyjazną dla środowiska alternatywę.

# POŁOWY NOCNE I ŁOWIENIE PRZY POMOCY TRZECH WĘDEK

Pod pojęciem 'połowy nocne' rozumie się: łowienie od drugiej godziny po zachodzie słońca do jednej godziny przed wschodem słońca. W rezerwatach przyrody mogą obowiązywać odmiennie reguły! W wielu holenderskich wodach można przez cały rok łowić w nocy. W tym celu należy być w posiadaniu – oprócz karty VISpas – Zezwolenia na Połowy Nocne. Jeżeli chcesz łowić w Holandii za pomocą trzech wędek, musisz być w posiadaniu Zezwolenia na Trzecią Wędkę. Obydwa zezwolenia można zamówić online przez [www.sportvisserij nederland.nl](http://www.sportvisserij nederland.nl).

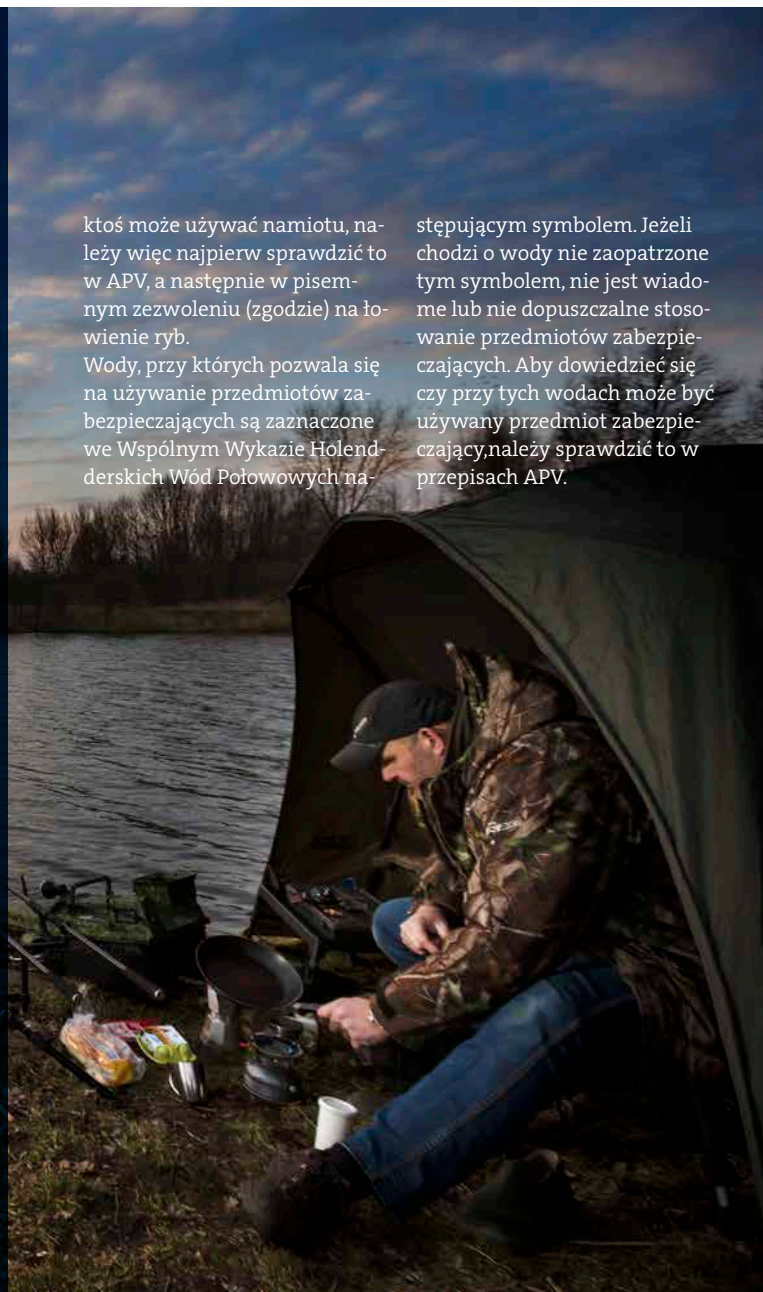
**Uwaga:** musisz posiadać kartę VISpas.

Zarówno Zezwolenie na Połowy Nocne, jak i Zezwolenie na Trzecią Wędkę to naklejki w postaci hologramu, naklejane na tylnej stronie

karty VISpas. Jeżeli chcesz zamówić obydwie dodatkowe zezwolenia, istnieje też łączona naklejka hologramowa. Zezwolenie na Połowy Nocne i Zezwolenie na Trzecią Wędkę są ważne przez cały rok kalendarzowy i są ściśle przypisane do konkretnej osoby. Jeżeli jako posiadacz karty VISpas jesteś w posiadaniu większej liczby kart VISpas, wystarczy, że jednorazowo nabędziesz zezwolenie (zezwolenia). We Wspólnym Wykazie Holenderskich Wód Połowych i aplikacji VISplanner za pomocą symboli zaznaczone jest, gdzie obowiązują obydwie zezwolenia. Przyjrzyj się do chronienia się i namioty Ustalanie reguł odnośnie stosowania namiotów lub innych przedmiotów zabezpieczających lub biwakowych znajduje się w zakresie kompetencji władz gminnych w ramach Ogólnych Rozporządzeń Gminnych (APV). APV można znaleźć najczęściej na witrynie internetowej gminy. Jeżeli gmina dopuści stosowanie namiotu, wówczas właściciel prawa do łowienia może – podobnie jak w przypadku łowienia nocnego – ustanowić dalsze warunki. Aby wiedzieć, czy

ktos może używać namiotu, należy więc najpierw sprawdzić to w APV, a następnie w pisemnym zezwoleniu (zgodzie) na łowienie ryb. Wody, przy których pozwala się na używanie przedmiotów zabezpieczających są zaznaczone we Wspólnym Wykazie Holenderskich Wód Połowych na-

stępującym symbolem. Jeżeli chodzi o wody nie zaopatrzone tym symbolem, nie jest wiadome lub nie dopuszczalne stosowanie przedmiotów zabezpieczających. Aby dowiedzieć się czy przy tych wodach może być używany przedmiot zabezpieczający, należy sprawdzić to w przepisach APV.



## WĘDKARSTWO MORSKIE W HOLANDII



Holandia, ze swoją ponad 500 km linią brzegową, ma wiele do zaoferowania wędkarzom morskim. Wzdłuż całego holenderskiego wybrzeża można złowić – zależnie od pory roku – różne gatunki płaskich ryb, dorsz, witlinek, bielmik, labraks, makrela, ostrobok, belona, parposz i mugil.

Prawdziwie najlepsze miejsca połowowe to mola ochronne IJmuiden i Scheveningen, obszar rotterdamskiego portu morskiego i Zelandzka Delta. Ale oczywiście właściwie na każdej dowolnej plaży można złowić ładną rybę.

Wyjątkowo unikatowe są przy tym Wyspy Fryzyjskie, na których panuje niezmażony spokój i gdzie – z pewnością późnym latem i jesienią – możliwe jest także łowienie labraksa. W przypadku wód nabrzeżnych obowiązują, zależnie od gatunku ryby, minimalne wymiary. Sprawdź dobrze przed łowieniem tabelę sezonową i zadбай o swoje bezpieczeństwo!

Przeczytaj więcej porad dotyczących wędkarstwa morskiego, reguł odnośnie wędkarstwa morskiego i minimalnych wymiarów na [www.fishinginholland.nl](http://www.fishinginholland.nl).

## MINIMALNE WYMIARY GATUNKÓW RYB MORSKICH

Jeżeli złowisz rybę mniejszą niż minimalne wymiary dla tego gatunku, należy bezzwłocznie wypuścić ją z powrotem do tej samej wody. Przepisy te obowiązują w odniesieniu do wszystkich wód (słonnych, słonawych, słodkich)!

Sardela	12 cm
Molwa niebieska	70 cm
Stornia	20 cm
Śledź	20 cm
Morszczuk	27 cm
Ostrobok	15 cm
Dorsz**	35 cm
Mola	63 cm
Makrela	30 cm
Płastuga	11 cm
Wątuś	20 cm
Gładzica	30 cm
Sola	27 cm
Witlinek	24 cm
Rdzawiec	27 cm
Weißer Köhler (Pollack)	30 cm
Labraks**	42 cm
Czarniak	35 cm

Do wszystkich wędkarzy sportowych ma zastosowanie reguła, że w odniesieniu do wszystkich wód przez cały rok prawnie zabrania się posiadania węgorza, łososia i troci wędrowej, parposza i alozy, sieji i jesiotra zachodniego.

\*\* Wędkarzy sportowych obowiązuje:  
1. Zakaz posiadania na morzu, obszarze morskim, w wodach przybrzeżnych, w strefie połowowej lub w bezpośredniej bliskości wód więcej niż 25 sztuk lub więcej niż 20 kilogramów dorsza.  
2. Zabrania się wyładowywania labraksa lub dorsza, które są filetowe i pozbawione głowy.



**Uwaga:** Odnośnie labraksa reguły zmieniają się szybko w związku z prawodawstwem europejskim. Patrz na [www.sportvisserijnyderland.nl](http://www.sportvisserijnyderland.nl) (dokumentacja dotycząca labraksa) najbardziej aktualne reguły odnośnie labraksa i innych gatunków ryb morskich.



## »» UDOGODNIENIA

Holandia posiada doskonałe udogodnienia dla wędkujących turystów. W całej Holandii znajdują się liczne sklepy wędkarskie, które umożliwią wędkarzom zaopatrzenie się w materiały i przynętę, wskażą najlepsze miejsca połowowe w okolicy i pomogą uzyskać aktualne informacje dotyczące połowów. W sklepach wędkarskich można również zaopatrzyć się w kartę VISpas (o wiele łatwiej jest zresztą zrobić to uprzednio online przez [www.vispas.nl](http://www.vispas.nl)).

Ponadto na witrynie [www.fishinginholland.nl/kaart](http://www.fishinginholland.nl/kaart) znajduje się przegląd komercyjnych stawów rybnych, łodzi czarterowych i profesjonalnych przewodników wędkarskich, którzy chętnie zapewnią ci najpiękniejszy dzień połowowy w całym twoim życiu – sukces gwarantowany! I wreszcie portal ten przedstawia przegląd odpowiedniej infrastruktury turystycznej, akomodacji i miejsc połowowych!





# Najlepsze miejsca docelowe i punkty



Na [www.fishinginholland.nl](http://www.fishinginholland.nl) wskazano 20 najbardziej atrakcyjnych miejsc docelowych dla wędkarzy sportowych w Holandii. Choć wprawdzie można łowić ryby w całej Holandii, istnieją tu oczywiście prawdziwie atrakcyjne punkty. 20 czołowych punktów zawiera zróżnicowaną mieszankę dużych miast, takich jak Amsterdam i Rotterdam, najlepszych rzek, najładniejszych obszarów polderowych i doskonale punkty dla wędkarstwa morskiego.

## Miejsca połowowe i mapa

Przy każdym miejscu docelowym znajduje się krótki opis i czego można oczekiwać, a na mapie zaznaczonych jest kilka miejsc połowowych. W ten sposób możesz, zgodnie ze swoimi życzeniami i preferencjami, znaleźć najbardziej odpowiednie miejsce docelowe.

Miejsca docelowe są ponadto zobrazowane za pomocą profesjonalnych zdjęć i materiałów wideo. Niezależnie od tego czy jesteś wędkarzem ryb drapieżnych czy ryb morskich, ryb białych czy karpia. Na witrynie [www.fishinginholland.nl/](http://www.fishinginholland.nl/) znajdziesz inspirację dzięki szerokiej ofercie najlepszych celów turystyki wędkarskiej!





## »» JAK ŁOWIĆ?

Na [www.fishinginholland.nl](http://www.fishinginholland.nl) można przy każdej technice wędkarskiej znaleźć informacje na temat tego, co Holandia może zaoferować. Łowienie ryb drapieżnych, ryb karpiowatych, białych ryb, ryb morskich i uprawianie wędkarstwa muchowego: wszystko to jest możliwe w Holandii! Z nabrzeża, z łódki, w towarzystwie przewodnika wędkarskiego lub po prostu z brzegu pola kempingowego.

Zebrano tu najważniejsze informacje dla wszystkich dyscyplin sportu wędkarskiego, abyś dowiedział się co jest możliwe w Holandii. A jest tego dużo, bardzo dużo!



## BEZPŁATNE ZEZWOLENIE NA WSPÓŁŁOWIENIE

Bezpłatne zezwolenie na współłowienie (MeeVISToestemming)!

Bezpłatne zezwolenie na współłowienie (Meevistoestemming) jest gratisowym pisemnym zezwoleniem dla jednej osoby, aby przez jeden dzień móc współłowić z posiadaczem karty VISpas w wodzie, wymienionej we Wspólnym Wykazie Holenderskich Wód Połowowych. Jako członek zrzeszonego związku wędkarskiego (posiadacz

karty VISpas) możesz więc bezpłatnie zabrać na jeden dzień rodzinę, przyjaciół lub znajomych, zainteresowanych łowieniem, aby mogli oni zapoznać się z wędkarstwem. Najlepszym ambasadorem rybołówstwa sportowego jesteś Ty!

Odwiedź portal [www.meevistoestemming.nl](http://www.meevistoestemming.nl), przeczytaj warunki i od razu zamów!

Magazyn wędkarski TV Łowienie karpia (30)

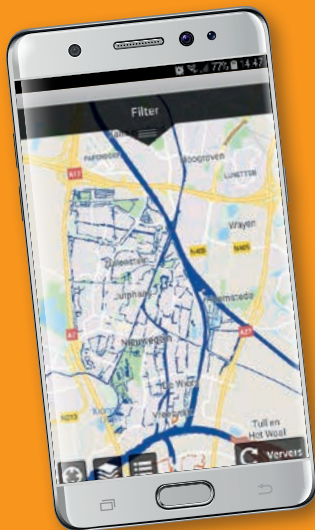






# SPRAWDŹ W **VISPLANNER** GDZIE MOŻESZ ŁOWIĆ RYBY!

Odwiedź [www.visplanner.nl](http://www.visplanner.nl)  
lub pobierz bezpłatną aplikację.



Więcej informacji



Polub nas na [Facebook.com/fishinginholland](https://www.facebook.com/fishinginholland) i zajrzyj na [www.fishinginholland.nl](http://www.fishinginholland.nl) by uzyskać więcej informacji.

Oferowane przez:



**Royal Sportvisserij Nederland**  
Postbus 162, 3720 AD Bithoven,  
Telefoon (0031)(0)306058400  
[www.sportvisserijnederland.nl](http://www.sportvisserijnederland.nl)